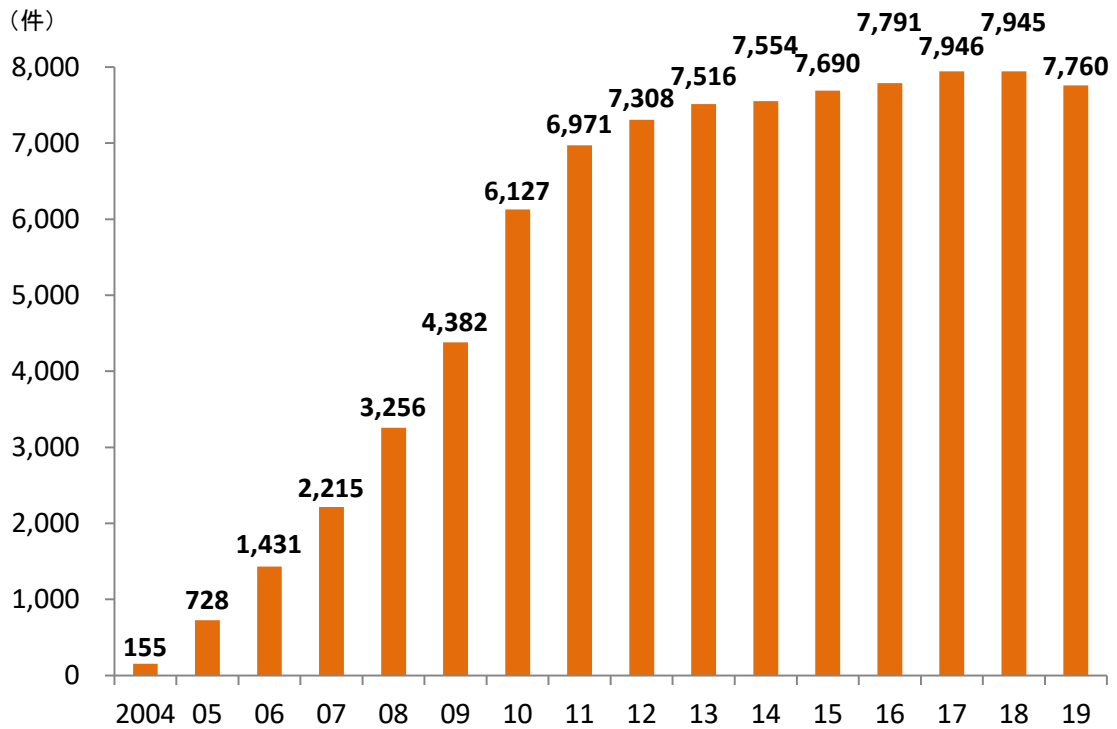


エコアクション21認証・登録制度の実施状況（2020年10月末現在）

1. 年度別の認証・登録事業者数の推移（累計）

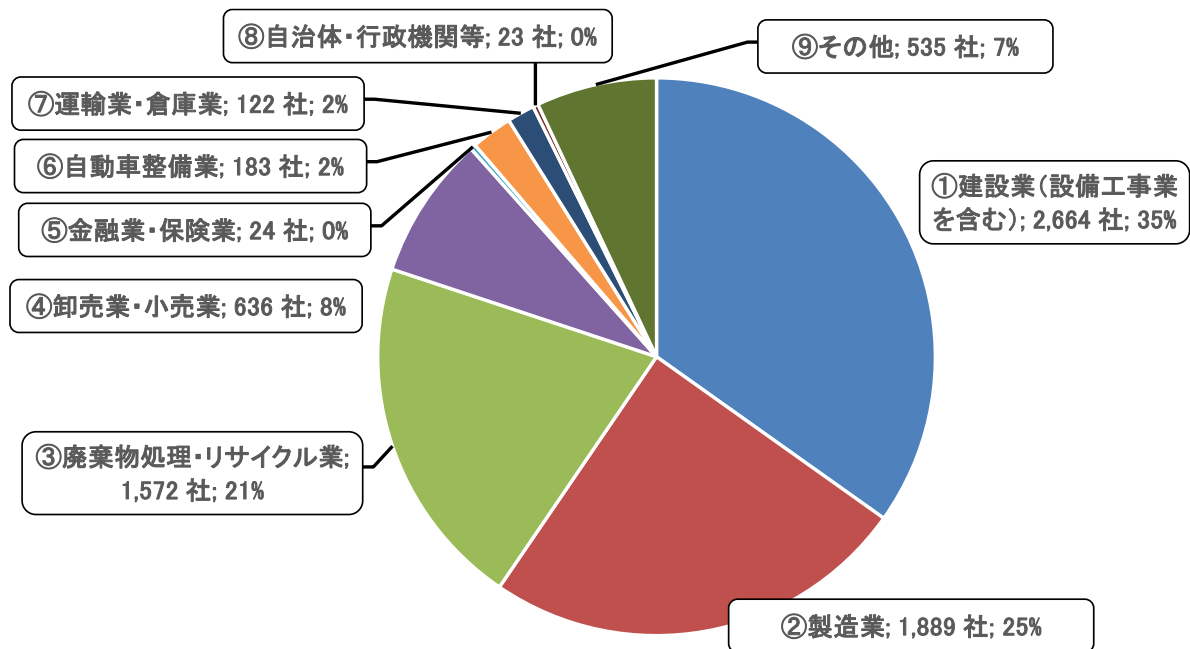


2. 月別（2020年度）の認証・登録事業者数（累計）

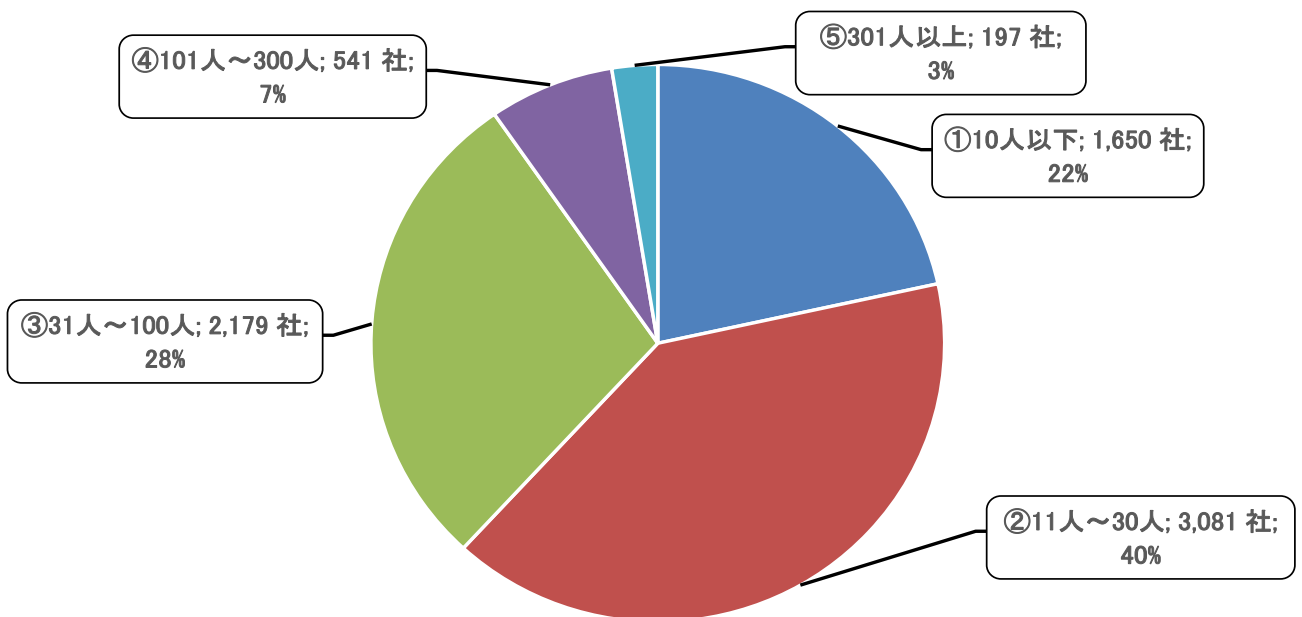
月	事業者数
4月	7,747
5月	7,747
6月	7,726
7月	7,707
8月	7,699
9月	7,674

月	事業者数
10月	7,648
11月	
12月	
1月	
2月	
3月	

3. 認証・登録事業者数の業種別割合



4. 認証・登録事業者数の規模別割合



5. 都道府県別の認証・登録事業者数

都道府県	事業者数
北海道	92
青森県	99
岩手県	94
宮城県	37
秋田県	26
山形県	65
福島県	63
茨城県	121
栃木県	98
群馬県	243
埼玉県	181
千葉県	141
東京都	737
神奈川県	325
新潟県	134
富山県	116
石川県	117
福井県	25
山梨県	38
長野県	293
岐阜県	63
静岡県	983
愛知県	399
三重県	22

都道府県	事業者数
滋賀県	118
京都府	41
大阪府	487
兵庫県	477
奈良県	44
和歌山県	29
鳥取県	8
島根県	24
岡山県	106
広島県	153
山口県	89
徳島県	168
香川県	76
愛媛県	50
高知県	230
福岡県	468
佐賀県	100
長崎県	65
熊本県	119
大分県	73
宮崎県	142
鹿児島県	40
沖縄県	29